



El Col·legi de l'Arquitectura Tècnica de Tarragona ha desenvolupat una eina digital que té com a objectiu facilitar a l'arquitecte tècnic les tasques quotidianes de qualsevol intervenció professional en les seves visites i comunicacions.

Aquesta eina ens servirà, tant per a una petita presa de dades al fer una cèdula o ITE, com per fer el seguiment en l'execució d'una obra. Així mateix ens facilitarà la comunicació amb les diferents figures que participen a l'obra, tant per la gestió de la documentació com pel control de les visites realitzades.

iOBRA és una aplicació per dispositius mòbils Android i iOS. Amb aquesta app tens els diferents llibres que l'arquitecte tècnic utilitza durant l'execució d'una obra, **Llibre de Visites**, **Llibre d'Incidències** i **Llibre d'Ordres**, per al control i desenvolupament de l'obra, destacant la seva facilitat d'ús i l'aprofitament de les eines prestacions dels actuals dispositius mòbils. Per tant aquests llibres electrònics, permeten visualitzar, seguir, elaborar i custodiar la documentació d'una obra i de qualsevol intervenció.

Quins requeriments són necessaris en una obra per poder utilitzar l'iOBRA?

Dispositiu mòbil entorn Android o iOS amb connexió a internet (smartphones, tauletes...)

Caldrà que en l'obra hi hagi cobertura de xarxa 3G o superior.

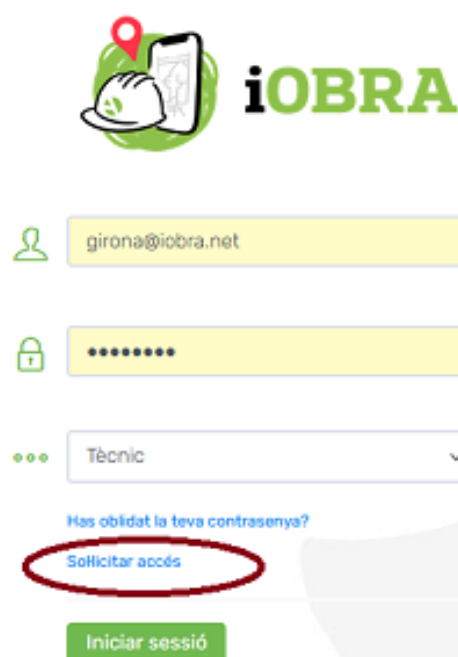
Que el contractista designi un dipositari (encarregat, recurs preventiu,...) que estigui present a l'obra i que disposi d'un dispositiu electrònic tipus tauleta, smartphone... i d'un correu electrònic.

Preu iOBRA 2023?

El preu per poder utilitzar l'eina durant aquest 2023, és de 20€/any i 5 Gb de capacitat, amb aquest import podreu fer tots els expedients que vulgueu, amb els seus corresponents llibres de Visites, d'Ordres i d'Incidències electrònics que necessiteu. (Si supereu els 5 Gb de capacitat hi haurà un petit increment. El preu per l'any 2024 s'haurà de tornar a aprovar per Junta).

Com accedir a iOBRA?

Cliqueu i accedireu a la [web iOBRA](#), on trobareu més informació. Us podreu donar d'alta clicant Accés Àrea Privada i llavors on diu sol·licitar accés, empleneu les vostres dades i on demana el Col·legi escolliu el de Girona. El Col·legi de Tarragona, ens demanarà que nosaltres validem les vostres dades i posteriorment rebreu un correu del Col·legi de Tarragona amb les claus d'accés.




The screenshot shows the iOBRA login interface. At the top is the iOBRA logo. Below it are three input fields: an email field containing 'girona@iobra.net', a password field with masked characters, and a dropdown menu with 'Tècnic' selected. Below the dropdown is a link 'Has oblidat la teva contrasenya?'. A red circle highlights a link 'Sol·licitar accés'. At the bottom is a green button labeled 'Iniciar sessió'.

Com donar d'alta un Llibre d'Incidències electrònic?

Sol·licitarem el Llibre des de la pròpia app, dins de l'expedient que ja haurem donat d'alta, i nosaltres rebrem un correu per verificar que les dades son correctes i poder anotar a la Oficina Virtual el número de Llibre assignat. Per això, primer de tot tindrem en compte que l'obra ja l'haurem visada i escollit que el Llibre d'Incidències que volem utilitzar és amb iOBRA (s'ha modificat el diàleg a l'Oficina Virtual per tal de poder tramitar-ho):

Oficina Virtual CAATiEE Girona



 Document tramitat **CORRECTAMENT**.

LLIBRE D'INCIDÈNCIES

Com que s'ha tramitat una **Acta d'aprovació del pla de seguretat de l'obra**, el Col·legi et subministrarà un exemplar de **LLIBRE D'INCIDÈNCIES** degudament diligenciat.

Selecciona el tipus de llibre que necessites per a l'obra:

Llibre d'incidències ELECTRÒNIC (enviat per e-mail)

LIWEB  **iOBRA** 

Llibre d'incidències EN PAPER (per recollir a les Oficines Col·legials*)

() Pots recollir o sol·licitar el llibre en paper a qualsevol de les nostres **Oficines Col·legials***


Acceptar

Aquest llibre d'incidències amb iOBRA, no genera cap cost addicional, perquè està inclòs en els 20€ + IVA inicials.

Recordeu que:

- 1- És obligatori tenir un Llibre d'Incidències si fem de coordinadors d'una obra
- 2- Les condicions per utilitzar un llibre d'incidències electrònic són les següents:

Oficina Virtual CAATiEE Girona

 Per poder utilitzar el llibre d'incidències electrònic de l'aplicació iOBRA **ÉS IMPRESCINDIBLE** que el contractista **DESIGNI UN DIPOSITARI** (encarregat, recurs preventiu, etc.) que estigui present a l'obra, i que tingui un **DISPOSITIU ELECTRÒNIC AMB CONNEXIÓ A INTERNET** (ordinador, tablet, smartphone, etc.) i **AMB GPS** per poder-la geolocalitzar.

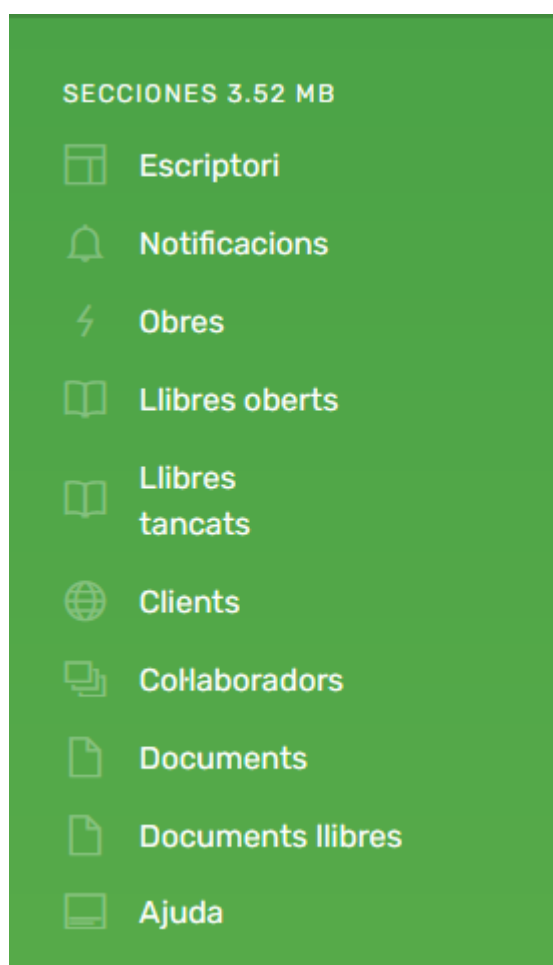
Compleixes tots els requisits i voldràs gestionar el llibre d'incidències electrònic amb iOBRA?

Sí **No**

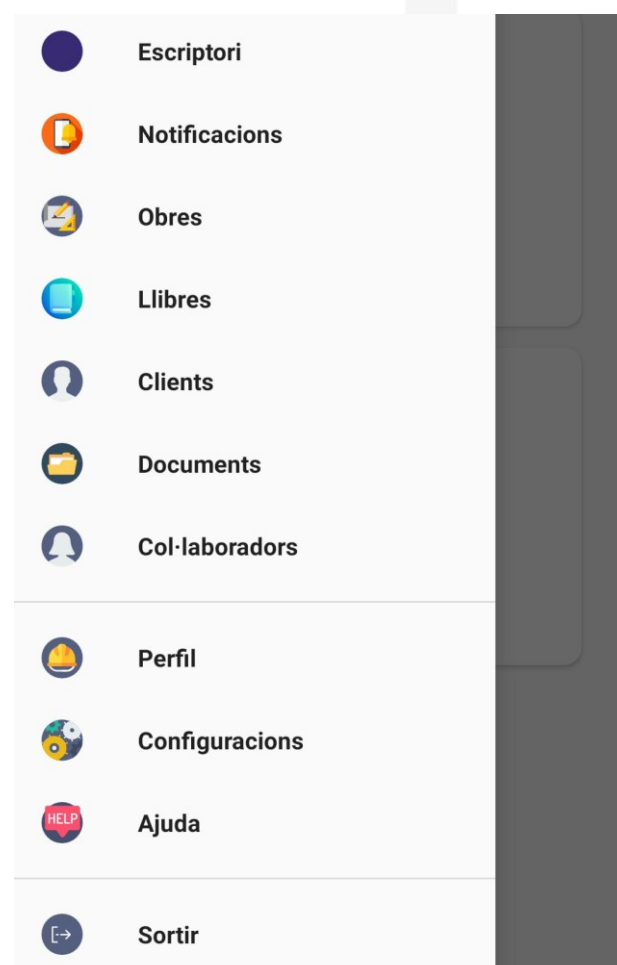
Primers passos de l'iOBRA

El funcionament de l'iOBRA és molt intuïtiu i es pot fer servir tant des de l'aplicació per a dispositius mòbils com la versió web, només cal un passos previs per un funcionament correcte.

Abans de donar d'alta una obra s'han de tenir introduïdes les dades dels clients sinó l'obra no es podrà desar, també es recomanable tenir les dades dels col·laboradors per poder assignar el paper que faran (director d'obra, director d'execució, coordinador de seguretat i salut, recursos preventius, contractistes...) a cada obra. Els col·laboradors queden registrats al iguals que els clients, a la base de dades de l'aplicació i se'ls pot anar assignant obres.



Menú versió web



Menú versió aplicació

Quan es crea l'obra s'ha introduir el número d'expedient (*número de visat*) i sol·licitem el llibre; no és una acció automàtica perquè cal la validació per part del Col·legi.

Una vegada tinguem la validació de l'expedient, tant el llibre d'incidències com el llibre d'ordres s'han de geolocalitzar. Aquesta acció només es pot fer si estàs a l'obra o prop d'ella. L'aplicació et dona un marge de longitud per poder fer anotacions en els llibres d'obres/incidències.