





# A PA RE LLA DORS

**El vostre projecte en bones mans**  
Qualitat i sostenibilitat en l'edificació.

**Aparelladors,  
experts en edificació**

Us acompanyem en tot el procés  
garantint la solució més eficient.

 **Optimitzem** els processos

 **Solucionem** les vostre necessitats



# ESTADÍSTICA D'HABITATGES

## Girona 1987-2019

**COL·LEGI D'APARELLADORS,  
ARQUITECTES TÈCNICS I ENGINYERS  
D'EDIFICACIÓ DE GIRONA**





# A PA RE LLA DORS

**El vostre projecte en bones mans**  
Qualitat i sostenibilitat en l'edificació.

## **Aparelladors, experts en edificació**

Us acompanyem en tot el procés  
garantint la solució més eficient.

 **Optimitzem** els processos

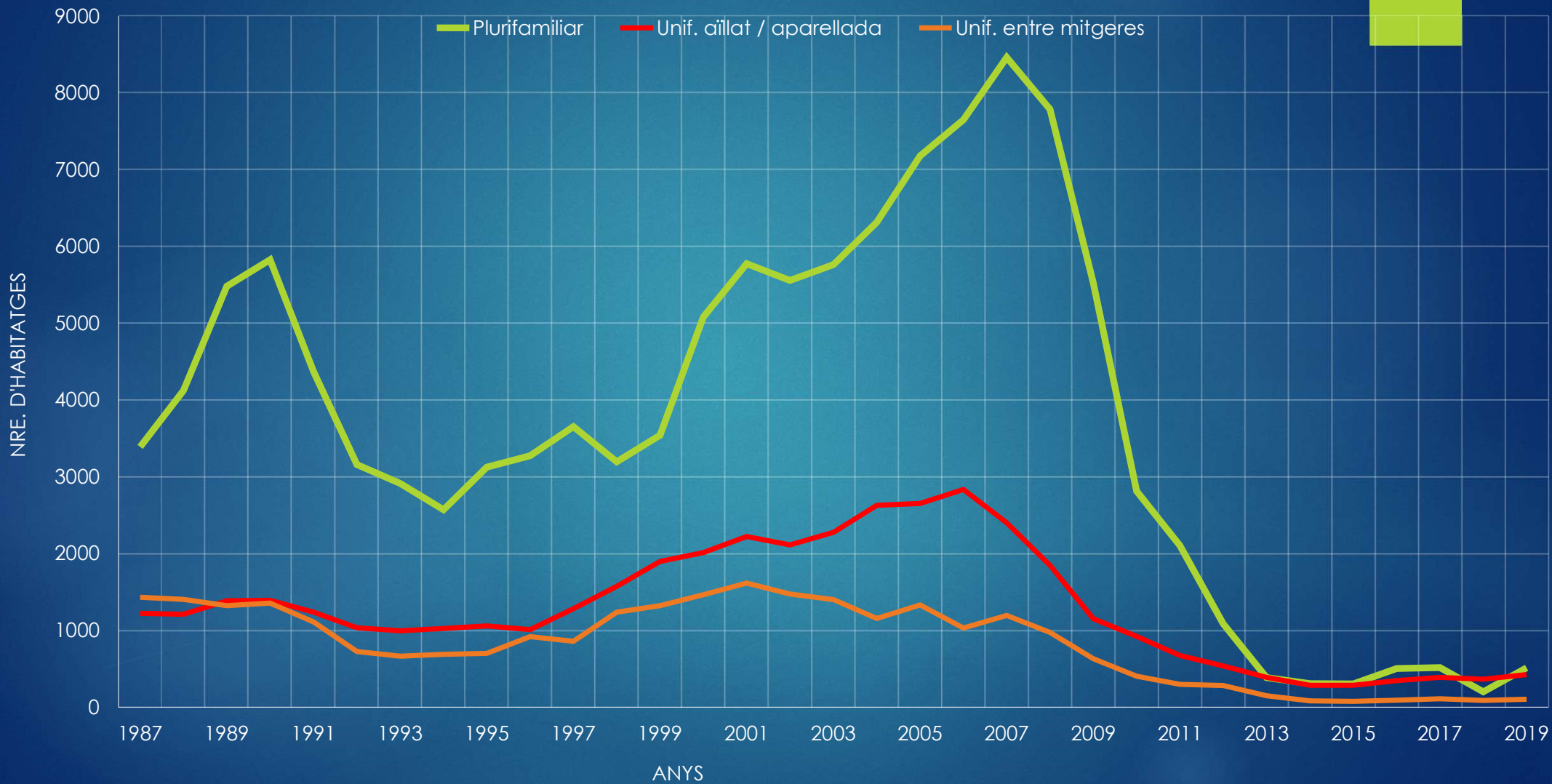
 **Solucionem** les vostres necessitats



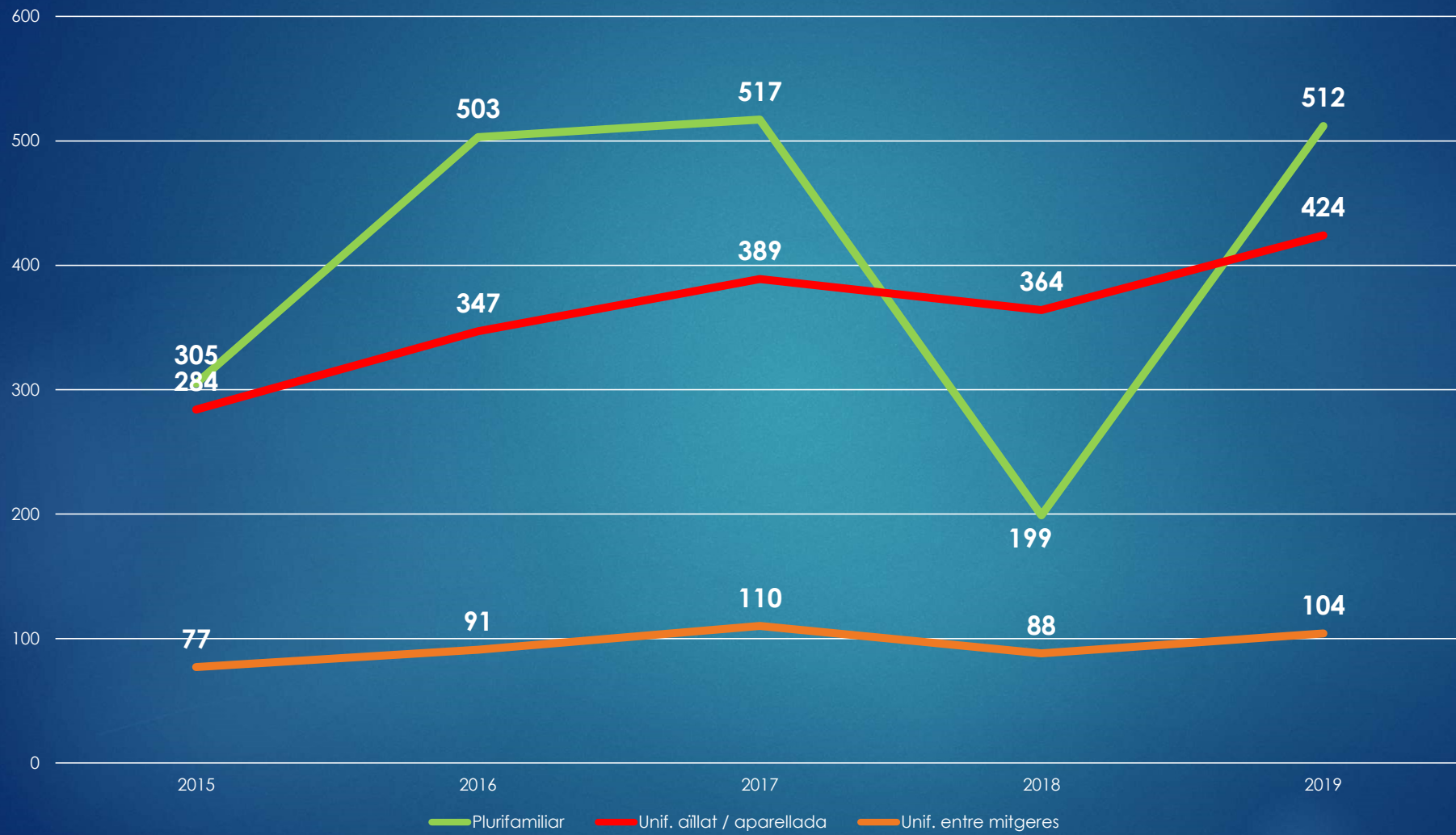
# • HABITATGES ACABATS PER TIPOLOGIA (SENSE REHABILITACIÓ)

# DEMARCATIÓ DE GIRONA

## HABITATGES ACABATS PER TIPOLOGIES (SENSE REHABILITACIÓ)



Título del gráfico



	2015	2016	2017	2018	2019	DIFERENCIES	
						2019- 2018	%
Plurifamiliar	305	503	517	199	512	<b>313</b>	<b>157,29%</b>
Unif. aïllat / aparellada	284	347	389	364	424	<b>60</b>	<b>16,48%</b>
Unif. entre mitgeres	77	91	110	88	104	<b>16</b>	<b>18,18%</b>
	<b>666</b>	<b>941</b>	<b>1016</b>	<b>651</b>	<b>1040</b>	<b>389</b>	<b>59,75%</b>

## HABITATGES ACABATS PER TIPOLOGIES (SENSE REHABILITACIÓ)

2018	HABITATGES ACABATS (SENSE REHABILITACIÓ)						VARIACIÓ 2017-2018 (%)
	2014	2015	2016	2017	2018		
Plurifamiliar	307	305	503	517	199	<b>-61,51%</b>	
Unif. aïllat / aparellada	286	284	347	389	364	<b>-6,43%</b>	
Unif. entre mitgeres	81	77	91	110	88	<b>-20,00%</b>	
<b>TOTALS</b>	<b>674</b>	<b>666</b>	<b>941</b>	<b>1016</b>	<b>651</b>	<b>-35,93%</b>	







# A PA RE LLA DORS

**El vostre projecte en bones mans**  
Qualitat i sostenibilitat en l'edificació.

## **Aparelladors, experts en edificació**

Us acompanyem en tot el procés  
garantint la solució més eficient.

 **Optimitzem** els processos

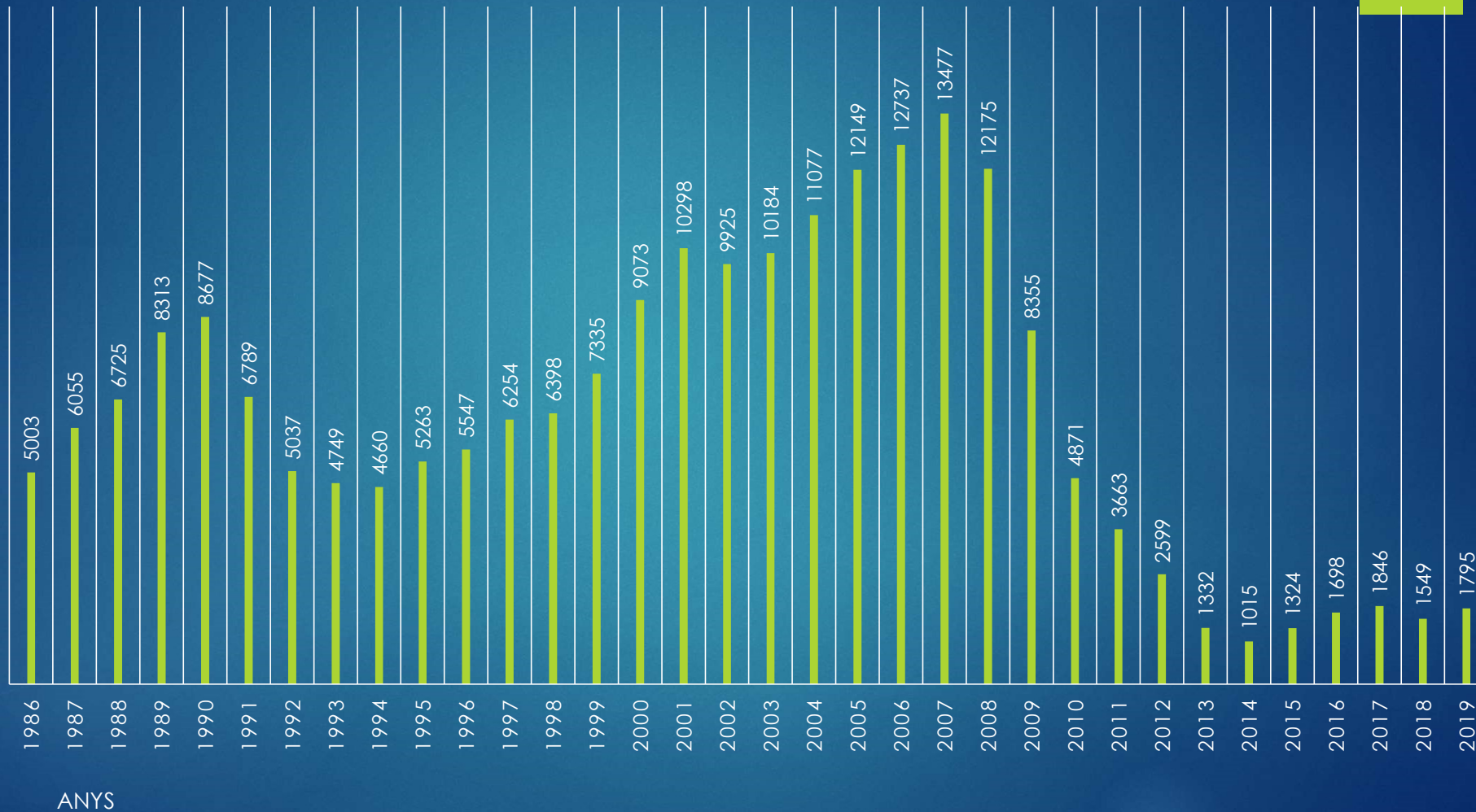
 **Solucionem** les vostre necessitats




# • HABITATGES ACABATS PER TIPOLOGIA (AMB REHABILITACIÓ)

# HABITATGES ACABATS (INCLOU REHABILITACIÓ)

■ Acabats

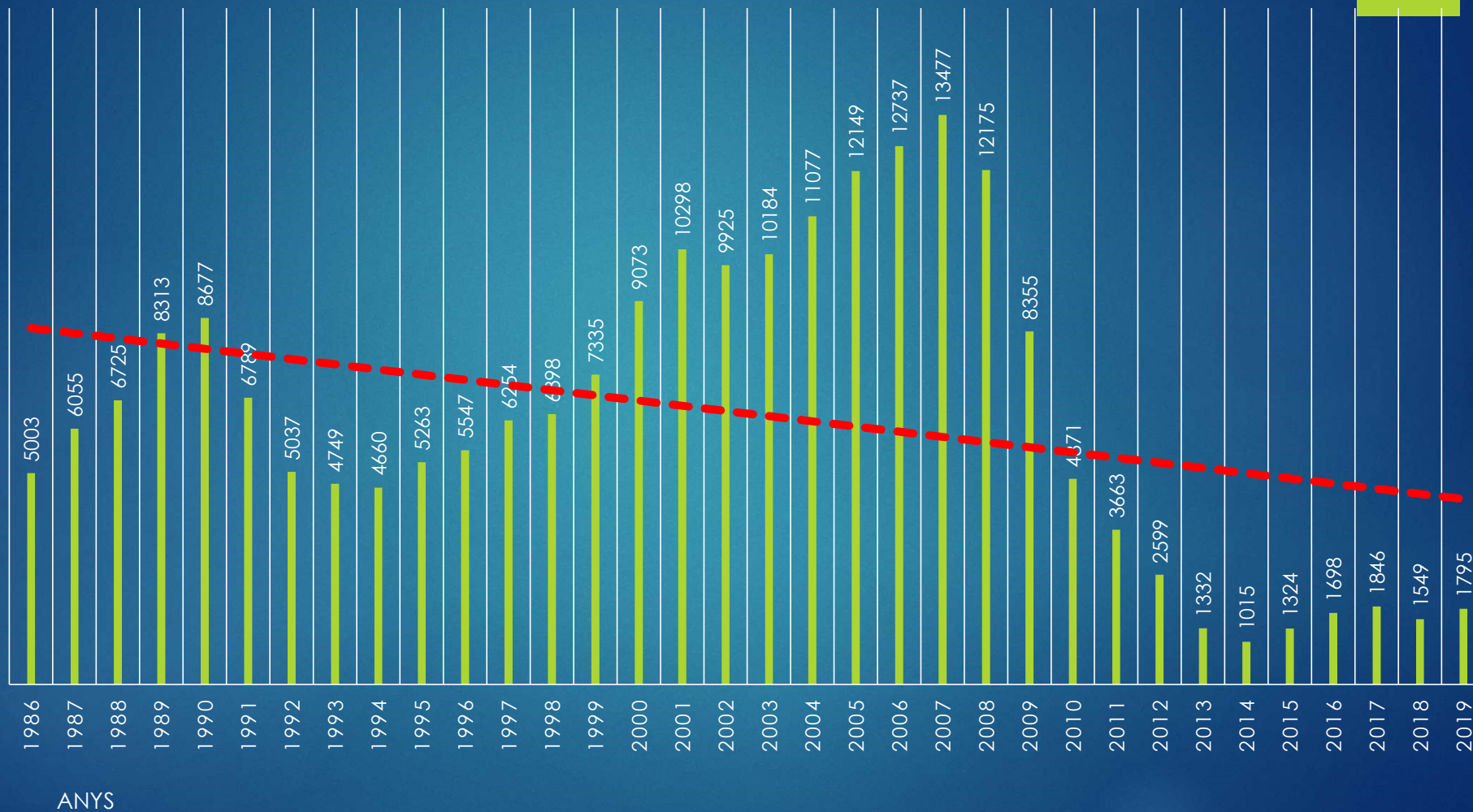


ANYS



# HABITATGES ACABATS (INCLOU REHABILITACIÓ)

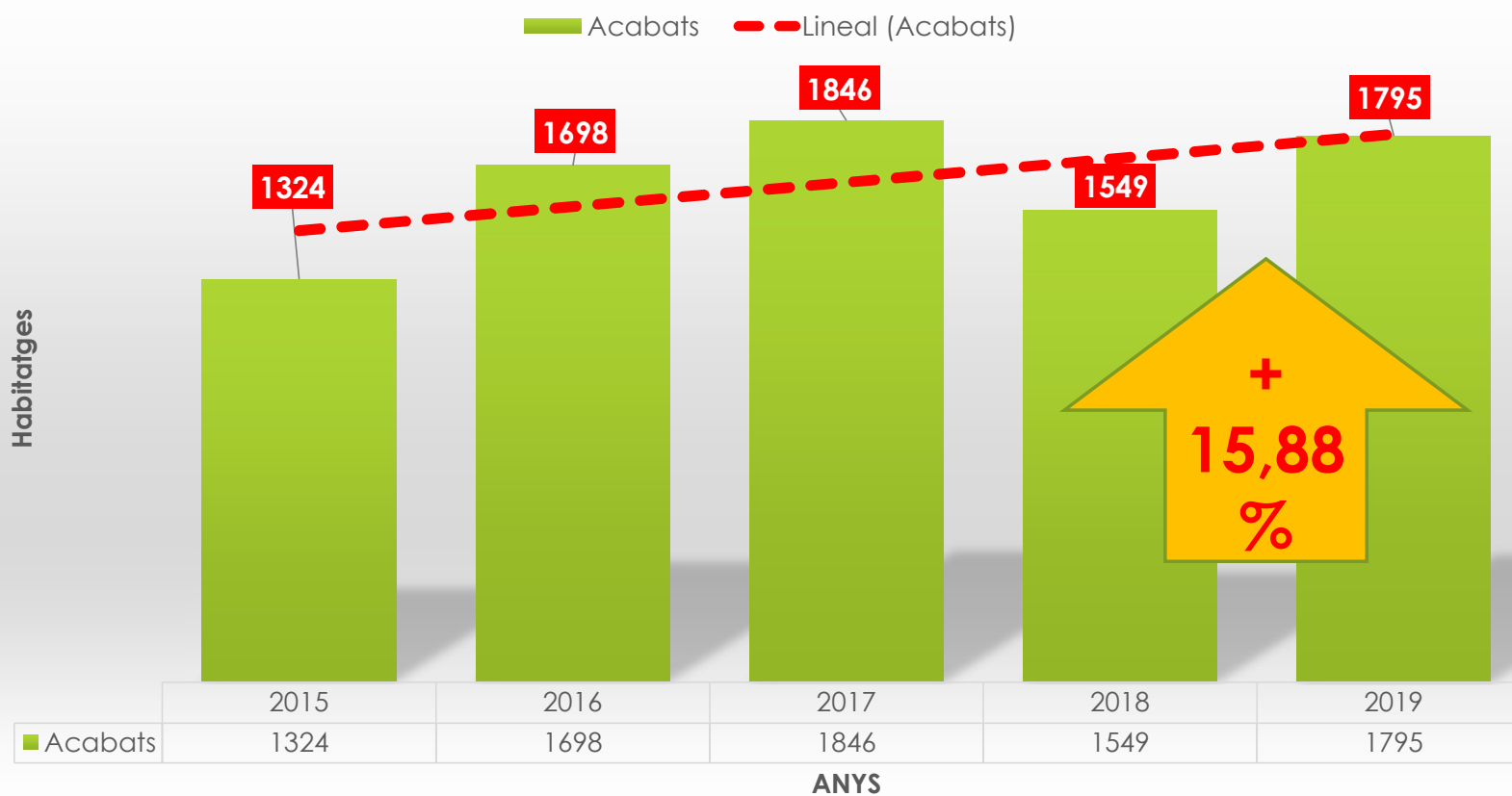
Acabats Lineal (Acabats)



ANY



## Acabats





2019

1795 habitatges acabats

1040 nous → 57,93%

755 rehabilitació → 42,06%





# A PA RE LLA DORS

**El vostre projecte en bones mans**  
Qualitat i sostenibilitat en l'edificació.

## **Aparelladors, experts en edificació**

Us acompanyem en tot el procés  
garantint la solució més eficient.


 **Optimitzem** els processos

 **Solucionem** les vostres necessitats

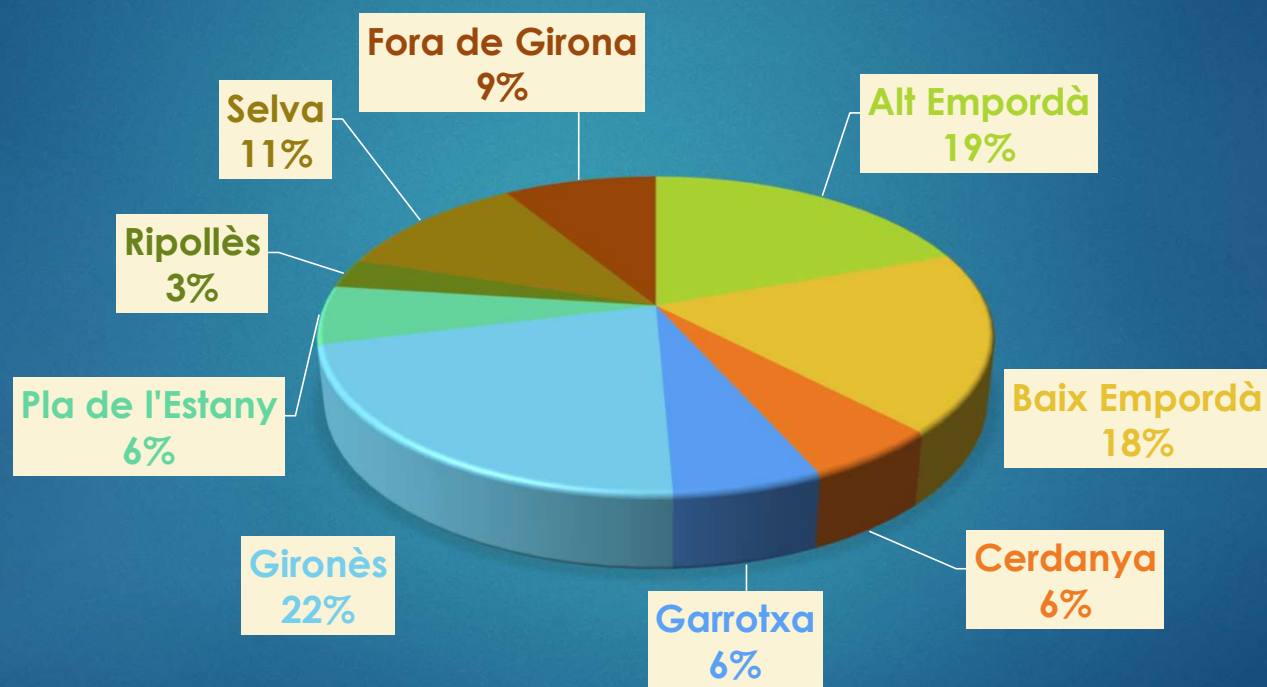


## HABITATGES NOUS ACABATS PER COMARQUES (SENSE REHABILITACIÓ)

<b>Comarca</b>	<b>Acabats 2019</b>
<b>Alt Empordà</b>	<b>202</b>
<b>Baix Empordà</b>	<b>191</b>
<b>Cerdanya</b>	<b>57</b>
<b>Garrotxa</b>	<b>63</b>
<b>Gironès</b>	<b>226</b>
<b>Pla de l'Estany</b>	<b>62</b>
<b>Ripollès</b>	<b>31</b>
<b>Selva</b>	<b>117</b>
<b>Fora de Girona</b>	<b>91</b>
	<b>1040</b>



# HABITATGES NOUS ACABATS 2019 (SENSE REHABILITACIÓ)







# A PA RE LLA DORS

**El vostre projecte en bones mans**  
Qualitat i sostenibilitat en l'edificació.

## **Aparelladors, experts en edificació**

Us acompanyem en tot el procés  
garantint la solució més eficient.

 **Optimitzem** els processos

 **Solucionem** les vostre necessitats




HABITATGES OBRA NOVA I  
REHABILITACIÓ  
PER COMARQUES  
CONTRACTATS I ACABATS

Comarques	HABITATGES OBRA NOVA																HABITATGES REHABILITACIÓ															
	CONTRACTATS								ACABATS								CONTRACTATS								ACABATS							
	2012	2013	2014	2015	2016	2017	2018	2019	2012	2013	2014	2015	2016	2017	2018	2019	2012	2013	2014	2015	2016	2017	2018	2019	2012	2013	2014	2015	2016	2017	2018	2019
Alt Empordà	166	107	100	182	143	153	167	267	378	232	224	164	219	183	116	202	111	84	107	196	256	324	294	389	207	106	79	114	109	154	288	202
Baix Empordà	77	72	95	135	279	242	356	187	283	148	97	122	157	129	202	191	74	95	94	199	455	348	252	267	217	77	84	222	278	291	185	136
Cerdanya	10	31	20	46	25	94	28	75	48	27	21	31	48	48	21	57	9	9	6	5	8	15	10	36	16	17	5	6	10	14	10	1
Garrotxa	16	9	17	54	33	50	24	67	159	31	22	30	83	43	50	63	40	32	30	65	77	70	79	87	41	38	38	38	63	56	82	72
Gironès	218	54	60	117	185	238	317	319	446	278	151	112	231	187	85	226	55	54	75	192	200	213	291	330	88	56	56	110	131	136	154	143
Pla Estany	32	53	13	14	1	27	47	40	76	30	14	33	26	24	17	62	14	7	19	42	46	33	41	44	10	14	9	36	40	35	25	26
Ripollès	5	7	7	9	15	39	10	28	87	12	12	8	16	12	10	31	17	16	10	16	28	29	43	39	27	19	16	26	28	19	22	17
Selva	58	73	102	71	165	116	143	16	349	142	121	103	142	152	95	117	46	40	56	92	95	248	169	297	75	74	48	86	69	99	87	107
Total habitatges Girona	582	406	414	628	846	959	1092	999	1826	900	662	603	922	778	596	949	366	337	397	807	1165	1280	1179	1489	681	401	335	638	728	804	853	704
Fora Girona	9	69	46	113	94	239	184	410	80	22	12	63	19	238	55	91	13	17	23	59	27	74	119	85	12	9	6	20	29	26	45	51
Total visat Girona	591	476	460	741	940	1198	1276	1409	1906	922	674	666	941	1016	651	1040	379	354	420	866	1192	1354	1298	1574	693	410	341	658	757	830	898	755
Sup. M2 visat a Girona + AC	92.149	81.549	84.624	129.362	160.029	195.132	219.455	214.045	264.131	138.119	107.093	107.726	141.162	159.210	111.523	161.744	50.096	45.709	50.741	92.922	116.736	129.070	119.959	149.434	64.901	56.140	39.706	58.474	66.853	74.552	100.614	87.504

2018								
	HABITATGES		OBRA NOVA		HABITATGES		REHABILITACIO	
	CONTRACTATS		ACABATS		CONTRACTATS		ACABATS	
	1276		651		1298		898	
Sup. m <sup>2</sup>	219.455		111.539		119.959		100.614	

2019								
	HABITATGES		OBRA NOVA		HABITATGES		REHABILITACIO	
	CONTRACTATS		ACABATS		CONTRACTATS		ACABATS	
	1409		1040		1574		755	
Sup. m <sup>2</sup>	214,045		161,744		149,434		87,504	



2018						
	HABITATGES		OBRA NOVA		REHABILITACIO	
	CONTRACTATS		ACABATS		ACABATS	
	1276		651		898	
Sup. m <sup>2</sup>	219.455		111.539		100.614	

2019						
	HABITATGES		OBRA NOVA		REHABILITACIO	
	CONTRACTATS		ACABATS		ACABATS	
	1409		1040		755	
Sup. m <sup>2</sup>	214,045		161,744		87,504	

+  
10,42%



2018				
	HABITATGES	OBRA NOVA	HABITATGES	REHABILITACIO
	CONTRACTATS	ACABATS	CONTRACTATS	ACABATS
	1276	651	1298	898
Sup. m <sup>2</sup>	219.455	111.539	119.959	100.614

2019				
	HABITATGES	OBRA NOVA	HABITATGES	REHABILITACIO
	CONTRACTATS	ACABATS	CONTRACTATS	ACABATS
	1409	1040	1574	755
Sup. m <sup>2</sup>	214,045	161,744	149,434	87,504

+  
21,26%





237 HABITATGES CONTRACTATS CLIENTS  
ALTRES NACIONALITATS  
SUÏSSA-FRANÇA-BÈLGICA-RÚSSIA-  
ALEMANYA ...





L'ESCALA, STA CRISTINA D'ARO, ST FELIU  
DE GUIXOLS. CASTELL-PLATJA D'ARO,  
CALONGE, BEGUR, PALS, LLORET DE MAR,  
ROSES, CASTELLÓ D'EMPÚRIES







# A PA RE LLA DORS

**El vostre projecte en bones mans**  
Qualitat i sostenibilitat en l'edificació.

## **Aparelladors, experts en edificació**

Us acompanyem en tot el procés  
garantint la solució més eficient.

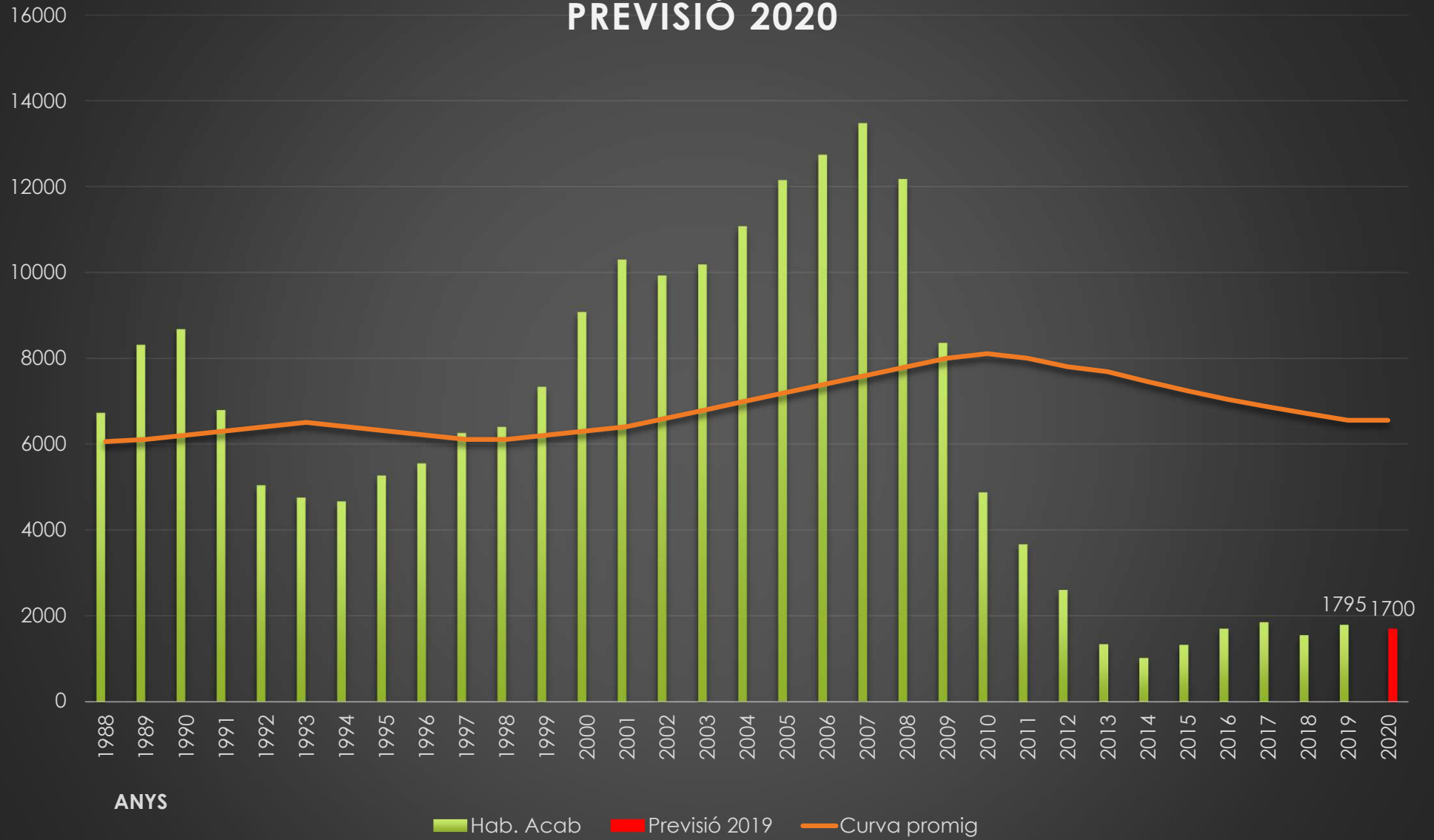
 **Optimitzem** els processos

 **Solucionem** les vostre necessitats



## PREVISIÓ PER ANY 2020 HABITATGES ACABATS + REHABILITACIÓ

# PREVISIÓ 2020



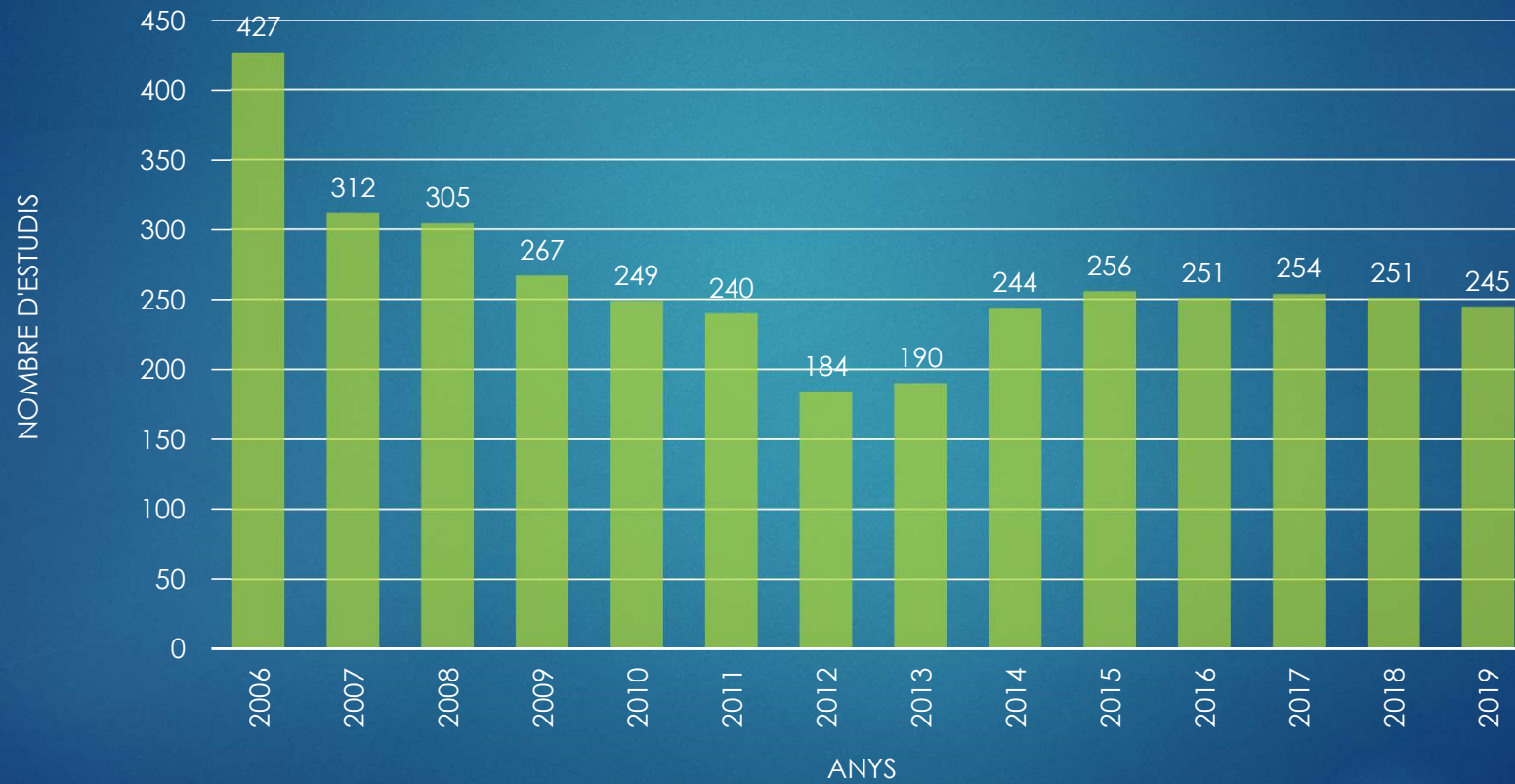
**cecam** 

CENTRE D'ESTUDIS DE LA CONSTRUCCIÓ  
I ANÀLISI DE MATERIALS SLU

ESTUDIS GEOTÈCNICS CECAM



## Estudis Geotècnics CECAM







# APARELLADORS

**El vostre projecte en bones mans**  
Qualitat i sostenibilitat en l'edificació.

## **Aparelladors, experts en edificació**

Us acompanyem en tot el procés  
garantint la solució més eficient.

 **Optimitzem** els processos

 **Solucionem** les vostre necessitats



# ESTADÍSTICA D'HABITATGES

## Girona 1987-2019

**COL·LEGI D'APARELLADORS, ARQUITECTES  
TÈCNICS I ENGINYERS D'EDIFICACIÓ DE  
GIRONA**